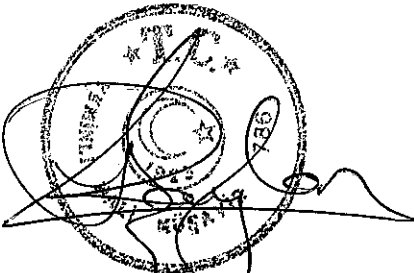


TRAKYA ELEKTRİK PERAKENDE SATIŞ A.Ş.
31.12.2013 TARİHLİ AYRINTILI BİLANÇO

	31.12.2012	31.12.2013
DÖNEN VARLIKLAR TOPLAMI	206.521.934,80	305.432.869,45
HAZIR DEĞERLER	1.004.160,92	48.710.927,90
Bankalar	1.004.160,92	48.073.703,89
Diğer hazır değerler	0,00	637.224,01
MENKUL KIYMETLER	0,00	0,00
TİCARİ ALACAKLAR	124.896.144,05	119.503.822,23
Alıcılar	124.896.144,05	111.905.592,48
Verilen Depozito ve Teminatlar	0,00	828.417,63
Diğer Ticari Alacaklar	0,00	6.769.812,12
Şüpheli Ticari Alacaklar	29.681.186,94	31.342.390,69
Şüpheli Ticari Alacaklar Karşılığı(-)	(29.681.186,94)	(31.342.390,69)
DİĞER ALACAKLAR	24.720.424,01	79.468.475,38
Ortaklardan Alacaklar	0,00	51.688.929,02
Personelden Alacaklar	0,00	45.437,48
Diğer Çeşitli Alacaklar	24.720.424,01	27.733.108,88
STOKLAR	43.345.112,87	5.239,36
Verilen Sipariş Avansları	43.345.112,87	5.239,36
YILLARA YAYGIN İNŞAAT VE ONARIM MALİYETLERİ	0,00	0,00
GELECEK AYLARA AIT GİDERLER VE GELİR TAHAKKUKLARI	11.790.687,95	53.746.123,05
Gelecek Aylara Ait Giderler	689.887,65	350.320,02
Gelir Tahakkukları	11.100.800,30	53.395.803,03
DİĞER DÖNEN VARLIKLAR	765.405,00	3.998.281,53
Devreden KDV	1.188,42	3.512.097,39
Diğer Katma Değer vergisi	763.577,90	433.271,45
Peşin Ödenen Vergiler ve Fonlar	638,68	0,00
İş Avansları	0,00	52.912,69
DURAN VARLIKLAR TOPLAMI	8.194.992,88	6.895.355,23
TİCARİ ALACAKLAR	7.940.697,73	347.203,80
Verilen Depozito ve teminatlar	7.940.697,73	347.203,80
DİĞER ALACAKLAR	0,00	4.528.045,56
Ortaklardan Alacaklar	0,00	4.528.045,56
MALİ DURAN VARLIKLAR	0,00	0,00
MADDİ DURAN VARLIKLAR	200.000,00	0,00
Yapılmakta Olan Yatırımlar	200.000,00	0,00
MADDİ OLMAYAN DURAN VARLIKLAR	54.295,15	508.696,65
Haklar	2.000,00	502.000,00
Özel Maliyetler	66.390,81	69.136,57
Birikmiş Amortismanlar(-)	(14.095,66)	(62.439,92)
ÖZEL TÜKENMEYE TABİ VARLIKLAR	0,00	0,00
GELECEK YILLARA AIT GİDERLER VE GELİR TAHAKKUKLARI	0,00	1.511.409,22
Gelecek Yıllara ait Giderler	0,00	1.511.409,22
DİĞER DURAN VARLIKLAR	0,00	0,00
AKTİF TOPLAMI	214.716.927,68	312.328.224,68




F. R. Uğur KAYLAN
Yeminli Mali Müşavir

DENGE ANKARA BAĞIMSIZ DENETİM
YEMİNLİ MALİ MÜŞAVİRLİK A.Ş.

Kızılkırmak Mah. 1423 Cad. 1451 Sokak Hayat Apt.
No: 4 Daire: 1 ve 4 Çankaya - ANKARA
Tic. Sic. No: 294 0132 (Mbs) • Fax: (0312) 264 07 00
Çaykent Vadi Dairesi Sicil No: 2910017679

TRAKYA ELEKTRİK PERAKENDE SATIŞ A.Ş.
31.12.2013 TARİHLİ AYRINTILI BİLANÇO

	31.12.2012	31.12.2013
KISA VADELİ YABANCI KAYNAKLAR TOPLAMI	174.680.205,08	231.994.412,79
MALİ BORÇLAR	0,00	0,00
TİCARİ BORÇLAR	85.636.356,65	144.862.583,40
Satıcılar	80.269.576,93	144.862.583,40
Diğer Ticari Borçlar	5.366.779,72	0,00
DİĞER BORÇLAR	0,00	7.665.971,59
Personel Borçları	0,00	492,88
Diğer Çeşitli Borçlar	0,00	7.665.478,71
ALINAN AVANSLAR	0,00	44.061.489,10
Alınan Sipariş Avansları	0,00	44.061.489,10
YILLARA YAYGIN İNŞAAT VE ONARIM HAKEDİŞLERİ	0,00	0,00
ÖDENECEK VERGİ VE DİĞER YÜKÜMLÜLÜKLER	11.128.422,84	19.989.754,85
Ödenecek Vergi ve Fonlar	11.128.422,84	14.290.363,60
Ödenecek Sosyal Güvenlik Kesintileri	0,00	154.064,88
Ödenecek Diğer Yükümlülükler	0,00	5.545.326,37
BORÇ VE GİDER KARŞILIKLARI	0,00	19.063,67
Dönem Karı Vergi ve Diğer Yasal Yükümlülük Karşılıkları	0,00	6.948.993,37
Dönem Karının Peşin Ödenen Vergi ve Diğer Yükümlülükleri(-)	0,00	(6.929.929,70)
GELECEK AYLARA AİT GELİRLER VE GİDER TAHAKKUKLARI	77.915.425,59	15.395.550,18
Gider Tahakkukları	77.915.425,59	15.395.550,18
DİĞER KISA VADELİ YABANCI KAYNAKLAR	0,00	0,00
UZUN VADELİ YABANCI KAYNAKLAR TOPLAMI	36.335.587,24	50.455.869,79
MALİ BORÇLAR	0,00	0,00
TİCARİ BORÇLAR	36.215.912,96	48.698.397,88
Alınan Depozito ve Teminatlar	36.215.912,96	48.698.397,88
DİĞER BORÇLAR	0,00	0,00
ALINAN AVANSLAR	0,00	0,00
BORÇ VE GİDER KARŞILIKLARI	119.674,28	1.757.471,91
Küdem Tazminatı Karşılığı	119.674,28	1.757.471,91
GELECEK YILLARA AİT GELİRLER VE GİDER TAHAKKUKLARI	0,00	0,00
DİĞER UZUN VADELİ YABANCI KAYNAKLAR	0,00	0,00
ÖZKAYNAKLAR TOPLAMI	3.701.135,36	29.877.942,10
ÖDENMİŞ SERMAYE	3.706.000,00	3.706.000,00
Sermaye	3.706.000,00	3.706.000,00
SERMAYE YEDEKLERİ	0,00	29.816,51
Diğer Sermaye Yedekleri	0,00	29.816,51
KAR YEDEKLERİ	0,00	0,00
GEÇMİŞ YILLAR KARLARI	0,00	0,00
GEÇMİŞ YILLAR ZARARLARI (-)	0,00	(4.864,64)
DÖNEM NET KARI / ZARARI	(4.864,64)	26.146.990,23
PASİF TOPLAMI	214.716.927,68	312.328.224,68



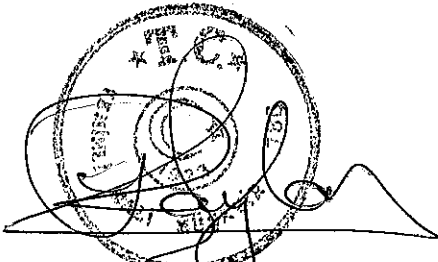
R. Uğur KAYLAN
Yeminli Mali Müşavir

**DENGE ANKARA BAĞIMSIZ DENETİM
YEMİNLİ MALİ MÜŞAVİRLİK A.Ş.**

Kızırmak Mah. 1428 Cad. 1451 Sokak Nispetiye Apt.
No: 4/ Daire: 1 ve 4 Çukurbambar Çankaya - ANKARA
Tic. Sic. No: 294 0102 (P.0) - Fikri Sic. No: 294 0102
Başantı Vergi Dairesi No: 294 0102

TRAKYA ELEKTRİK PERAKENDE SATIŞ A.Ş.
31.12.2013 TARİHLİ AYRINTILI GELİR TABLOSU

	31.12.2012	31.12.2013
BRÜT SATIŞLAR	0,00	1.707.507.645,99
Yurtiçi Satışlar	0,00	1.587.449.449,60
Yurtdışı Satışlar	0,00	9.446.725,99
Diğer Gelirler	0,00	110.611.470,40
SATIŞ İNDİRİMLERİ (-)	0,00	(7.485.109,00)
Satıştan İadeler (-)	0,00	0,00
Satış İskontoları (-)	0,00	0,00
Diğer İndirimler (-)	0,00	(7.485.109,00)
NET SATIŞAR	0,00	1.700.022.536,99
SATIŞLARIN MALİYETİ (-)	0,00	(1.653.404.442,18)
Satılan Mamüller Maliyeti (-)	0,00	0,00
Satılan Ticari Mallar maliyeti (-)	0,00	(1.357.198.436,02)
Satılan Hizmet Maliyeti (-)	0,00	(296.206.006,16)
Diğer Satışların Maliyeti (-)	0,00	0,00
BRÜT SATIŞ KARI VEYA ZARARI	0,00	46.618.094,81
FAALİYET GİDERLERİ (-)	(9.254,28)	(10.796.571,97)
Araştırma ve Geliştirme Giderleri (-)	0,00	0,00
Pazarlama, Satış ve Dağıtım Giderleri (-)	0,00	(91.507,42)
Genel Yönetim Giderleri (-)	(9.254,28)	(10.705.064,55)
FAALİYET KARI VEYA ZARARI	(9.254,28)	35.821.522,84
DİĞER FAALİYETLERDEN OLAĞAN GELİR VEYA KARLAR	4.394,61	12.872.452,34
İştiraklerden Temettü Gelirleri	0,00	0,00
Bağlı Ortaklıklardan Temettü Gelirleri	0,00	0,00
Faiz Gelirleri	4.394,61	3.884.992,22
Komisyon Gelirleri	0,00	0,00
Konusu Kalmayan Karşılıklar	0,00	3.387.804,77
Menkul Kıymet Satış Karları	0,00	0,00
Kambiyo Karları	0,00	12,36
Reeskont Faiz Gelirleri	0,00	0,00
Enflasyon Düzeltme Karları	0,00	0,00
Diğer Olağan Gelir ve Karlar	0,00	5.599.642,99
DİĞER FAALİYETLERDEN OLAĞAN GİDER VE ZARARLAR (-)	0,00	(9.297.778,09)
Komisyon Giderleri (-)	0,00	0,00
Karşılık Giderleri (-)	0,00	(6.686.806,15)
Menkul Kıymet Satış Zararları (-)	0,00	0,00
Kambiyo Zararları (-)	0,00	0,00
Reeskont Faiz Giderleri (-)	0,00	0,00
Enflasyon Düzeltme Zararları (-)	0,00	0,00
Diğer Olağan Gider ve Zararlar (-)	0,00	(2.610.971,94)
FİNANSMAN GİDERLERİ (-)	0,00	(5.155.151,23)
Kısa Vadeli Borçlanma Giderleri (-)	0,00	(5.155.151,23)
Uzun Vadeli Borçlanma Giderleri (-)	0,00	0,00
OLAĞAN KAR VEYA ZARAR	(4.859,67)	34.241.045,86
OLAĞANDIŞI GELİR VE KARLAR	0,00	169.875,44
Önceki Dönem Gelir ve Karları	0,00	0,00
Diğer Olağandışı Gelir ve Karlar	0,00	169.875,44
OLAĞANDIŞI GİDER VE ZARARLAR (-)	(4,97)	(1.314.937,70)
Çalışmayan Kısmın Gider ve Zararları (-)	0,00	0,00
Önceki Dönem Gider ve Zararları (-)	0,00	(424.208,65)
Diğer Olağandışı Gider ve Zararlar (-)	(4,97)	(890.729,05)
DÖNEM KARI VEYA ZARARI	(4.864,64)	33.095.983,60
DÖNEM KARI VERGİ VE DİĞER YASAL YÜKÜMLÜLÜK KARŞILIKLARI (-)	0,00	(6.948.993,37)
DÖNEM NET KARI VEYA ZARARI	(4.864,64)	26.146.990,23


F. R. Uşur KAYLAN
Yeminli Mali Müşavir

**DENGE ANKARA BAĞIMSIZ DENETİM
YEMİNLİ MALİ MÜŞAVİRLİK A.Ş.**

Kızılkaya Mah. 1423 Cad. 1451 Sokak Hayal Apt.
No: 4 Daire: 1 ve 4 Çukurova Çukurova - ANKARA
Tic: (0312) 204 0102 (F.Ş.) • Fax: (0312) 204 17 00
Başkanlık: Dışişleri Bakanlığı - Ankara